

ESTADOS CONTABLES

Por el período correspondiente al tercer trimestre del 2019.

Denominación: TAPE RUVICHÁ S.A. EMISORA DE CAPITAL ABIERTO

Domicilio Legal: Avda Madame Lynch N° 1516 - Ciudad de Asunción

Actividad Principal: Importación y venta de maquinaria agrícola y automotores en general.

Inscripción en el Registro Público de Comercio No. 64 Folio 45 y sgtes. en fecha 12 de febrero de 1973

Del Estatuto o Contrato Social: Escritura Nro. 33 del 22/01/1973.-

Los estatutos fueron modificados por escrituras e inscriptas en el Registro Público de Comercio y Registro de Personas Jurídicas y Asociaciones según los siguientes datos:

Inscripciones: N° 302 folio 20 y sgtes. del 13/04/1977/N° 609 folio 157 y sgtes. del 21/07/1977/ N° 40 folio 366 y sgtes. del 18/01/1982/ N° 97 folio 117 y sgtes. del 12/02/1987/ N° 654 folio 2391 y sgtes. del 14/06/1989/ N° 998 Folio 5284 del 01/09/1994/ N° 1476 Folio 10657 y sgtes del 27/12/1995 / N° 476 Folio 5722 y sgtes. del 26/06/1996 / N° 765 Folio 7255 y sgtes del 02/06/1997/ nro. 596 folio 4796 y sgtes. del 10/06/99. N° 158 Serie B Folio 1160 y sgtes del 23/02/2001, N° 88, folio 960 y sgts, serie A del 23/02/01; N° 973, serie B, folio 1180 y sgts del 26/11/03, N° 591, folio 5981 y sgts, serie D del 12/11/03 N° 968, Serie B Folio 11040 y sgts del 26/11/03/ N°592 Folio 6002 y sgts. del 12/11/03/ N° 756, Serie B Folio 8.711 y sgts del 28/07/04/N° 553, Serie C, Folio 6.752 del 23/07/04 / N° 625, Serie E, Folio 6361 del 05/10/07 / N° 340, Serie A, folio 3.755 del 07/09/07; N° 241, serie C, folio 2998 y sgts del 01/07/08, N° 754, serie D, folio 8.692 del 01/07/08./ RPC N° 1, serie C, folio 1 y sgts. 13/08/19./PJA N° 1, folio 1 y sgts. del 13/08/19.

Inscripción en la Comisión Nacional de Valores:

Fecha de vencimiento del Estatuto o Contrato Social: Año 2072.

Composición del Capital:

Acciones suscriptas e integradas.

TITULOS DE Gs.	CANTIDAD DE TITULOS	TIPO	CLASES	N° de VOTOS que OTORGA C/U	CAPITAL	
					SUSCRITO	INTEGRADO
12.000.000.000	1	Nominativas	Ordinaria	1	12.000.000.000	12.000.000.000
20.000.000.000	1	Nominativas	Ordinaria	1	20.000.000.000	20.000.000.000
20.000.000.000	1	Nominativas	Ordinaria	1	20.000.000.000	20.000.000.000
20.000.000.000	1	Nominativas	Ordinaria	1	20.000.000.000	20.000.000.000
20.000.000.000	1	Nominativas	Ordinaria	1	20.000.000.000	20.000.000.000
8.000.000.000	1	Nominativas	Ordinaria	1	8.000.000.000	8.000.000.000
TOTALES	6				100.000.000.000	100.000.000.000

Contador
Lic. Graciela Segovia

Sindico
Artemio Quiñonez

Presidente
Pablo Pappalardo


Casa Central Asunción: Avda. Madame Lynch N° 1516 y José Pappalardo - Tel.: (+595) 21 671 900 - (+595) 971 242 460
 Sucursal Encarnación: Ruta 6ta. Km. 4 - Tel.: (+595) 71 214 212 / 4 - (+595) 982 764 112 - (+595) 975 600 415
 Sucursal Ciudad del Este: Ruta 7ma. Km. 5,5 - Tel.: (+595) 61 578 800 - (+595) 972 210 390 - (+595) 981 440 142
 Sucursal Katuete: Ruta 10 Las Residentas Km. 375,5 - Tel.: (+595) 471 234 140 - (+595) 982 863 887 - (+595) 971 492 922
 Sucursal Loma Plata: Avda. Central esq. Tirol - Tel.: (+595) 492 252 343 - (+595) 492 252 338 - (+595) 974 581 004
www.taperuvicha.com
 Paraguay





BALANCE GENERAL

AL 30 DE SETIEMBRE DEL 2019 Y 2018
(En miles de guaraníes)

	30-09-19	30-09-18		30-09-19	30-09-18
ACTIVO			PASIVO		
ACTIVO CORRIENTE			PASIVO CORRIENTE		
DISPONIBILIDADES (Nota 3)	2.642.145	5.699.478	CUENTAS A PAGAR	69.845.565	79.981.222
DEUDORES POR VENTAS (Nota 4)	84.006.831	93.772.400	PRESTAMOS BANCARIOS-PC (Nota 8)	125.874.044	80.790.598
PREV.DUDOSO COBRO (Nota 4)	-4.670.374	-4.677.078	ANTICIPO DE CLIENTES	4.028.303	2.417.226
OTROS CREDITOS (Nota 5)	78.777.558	45.394.075	IVA A PAGAR	91.013	242.233
BIENES DE CAMBIO (Nota 6)	215.530.527	181.856.046	IMPUESTO A LA RENTA - DGGC	762.903	1.181.454
TRANSITO (Nota 6)	5.054.852	4.335.513	RETENCION DE IMPUESTOS	79.667	120.477
PREV.OBSOLECENCIA (Nota 6)	-7.664	-3.173.426	RETENCION SEGURO SOCIAL	357.204	333.993
CREDITOS IMPOSITIVOS(Nota 7)	2.587.916	1.483.740	BENEFICIOS SOCIALES-Aguin/Otros	1.632.426	1.462.499
Total ACTIVO CORRIENTE	383.921.790	324.690.750	OBLIGACIONES P/EMISIONES (Nota 12)	20.623.982	1.086.243
			Total PASIVO CORRIENTE	223.295.106	167.615.945
ACTIVO NO CORRIENTE			PASIVO NO CORRIENTE		
DEUDORES POR VENTAS (NOTA 4)	73.188.982	0	PRESTAMOS BANCARIOS-PNC (Nota 8)	71.441.492	41.389.143
BIENES DE USO - (Anexo A)	65.555.574	53.895.236	PREVISIONES VARIAS	0	5.113.069
BIENES INTANGIBLES (Anexo B)	522.986	441.299	OTROS PASIVOS(No exigible)	1.502.480	2.598.984
OTRAS INVERSIONES (Anexo D)	16.103.630	16.103.630	GARANTIAS VARIAS	5.500	5.500
INV.EN OTRAS EMPRESAS(Anexo C)	5.152.500	4.723.750	OBLIGACIONES P/EMISIONES (Nota 12)	149.992.104	61.038.938
GARANTIAS VARIAS	19.193	19.193	Total PASIVO NO CORRIENTE	222.941.576	110.145.634
GASTOS A DEVENGAR (Nota 5)	42.415.385	12.022.183			
Total ACTIVO NO CORRIENTE	202.958.251	87.205.291	Total del PASIVO	446.236.682	277.761.579
			PATRIMONIO NETO		
			Según estado contable (Nota 11)	140.643.359	134.134.463
TOTAL ACTIVO	586.880.041	411.896.041		586.880.041	411.896.041


 Contador
 Lic. Graciela Segovia


 Sindico
 Artemio Quiñonez


 Presidente
 Pablo Pappalardo



ESTADO DE CAMBIOS EN EL PATRIMONIO NETO

Correspondiente al 30 de Setiembre del 2019, comparativo con el periodo anterior
(Expresado en miles de Guaraníes)

RUBROS	GANANCIAS RESERVADAS					TOTAL	RESULTADOS NO ASIGNADOS	30/09/2019 TOTAL DEL PATRIMONIO NETO	30/09/2018 TOTAL DEL PATRIMONIO NETO
	CAPITAL SOCIAL	REVALUO Ley 12591	ANTICIPO EMIS.FUTURAS	RESERVA LEGAL	RESERVA REVALUO				
Salidos al inicio del ejercicio según estados contables del ejercicio anterior	22.000.000	0	3.922.338	5.110.382	15.929.986	25.922.338	41.209.916	138.797.260	127.149.820
Capitalización de reserva de revaluos	0	0	0	0	-14.193.319	0	-14.193.319	-14.193.319	0
Compensación de los resultados acumulados	0	0	0	0	0	0	-39.339.919	-39.339.919	0
Aumento de Capital	78.000.000	0	0	0	0	78.000.000	0	78.000.000	0
Dividendos Capitalizados	0	0	0	0	0	0	0	0	0
Accionistas	0	0	0	0	0	0	0	0	0
Integración Accionistas	0	0	0	0	0	0	0	0	0
Dividendos en Efectivo	0	0	0	0	0	0	0	0	0
Utilización Reserva Facultativa	0	0	0	0	0	0	-4.000.000	-4.000.000	-3.000.000
Creación de la Reserva Facultativa	0	0	0	0	0	0	-20.169.578	-20.169.578	0
Anticipo p/Emisiones futuras	0	0	0	0	0	0	0	0	0
Ajuste anticipo p/emisiones futuras(DC)	0	0	278.992	0	0	278.992	0	278.992	196.742
Revaluos	0	0	0	0	0	0	0	0	0
Resultado Ejercicio	0	0	0	0	0	0	0	0	0
Ajuste a Resultado de Ejerc. Ant.	0	0	0	0	0	0	0	0	0
Reserva Legal	0	0	0	-4.018.829	0	0	0	5.288.751	9.298.508
Salidos al cierre del Ejercicio	100.000.000	0	4.201.330	1.091.553	1.736.637	104.201.330	-4.018.829	140.643.359	134.134.463

[Signature]
Presidente
Pablo Pappalardo

[Signature]
Sindico
Artemio Quiñonez

[Signature]
Contador
Lic. Graciela Segovia





ESTADO DE FLUJO DE EFECTIVO


Correspondiente al 30 de Setiembre del 2019, comparativo con el periodo anterior

(Expresado en miles de Guaranies)

	SET19	SET18
Flujo de Efectivo por las Actividades Operativas		
Venta Neta(cobro neto)[Ventas(+)-Variac.Clientes/Prev.Incob/Inter.a vencer/TC/Antic.Clientes]	173.853.098	217.829.245
Costo de Ventas(pago neto)[Costos(+)-Variac.Mercaderías/procesos/mater./Anticipos/Proveed.]	-202.862.199	-200.902.239
Pago a Proveedores	0	0
Efectivo Pagado a Empleados	-9.325.862	-8.250.031
Efectivo generado/pagado por otras actividades	-38.650.505	-26.550.311
Total de Efectivo de las actividades operativas antes de cambios en los activos de operaciones.	-76.985.468	-17.873.336
Aumento/Disminución en los Activos de Operación		
Fondos colocados a Plazo	0	0
Fondos anticipados de clientes	0	0
Incremento neto a cobrar por Tarjeta de Crédito	0	0
	0	0
Aumento/disminución en Pasivos Operativos		
Variación de Otros Compromisos	-7.647.270	10.185.541
Efectivo neto de Actividades de Operación antes de impuesto		
Impuesto a la Renta(neto)	0	-642.557
Efectivo neto Provisto/Usado de Actividades de Operación(A)	-84.632.737	-8.330.352
Flujo de Efectivo por Actividades de Inversión		
Inversiones en otras empresas	-428.750	-
Inversiones Temporarias	0	-
Bienes Intangibles	-189.153	-91.337
Venta de Propiedad, planta y equipo(Bienes de uso)	0	-
Compra de Propiedad, planta y equipo(Bienes de uso)	-3.879.257	-9.965.803
Efectivo neto Provisto/Usado de Actividades de Inversión(B)	-4.497.160	-10.057.139
Flujo de Efectivo por Actividades de Financiamiento		
Préstamos Bancarios Tomados	155.303.838	107.807.751
Préstamos Bancarios Pagados	-121.235.757	-69.718.138
Obligaciones por Emisiones Tomados	72.331.383	1.054.221
Obligaciones por Emisiones Pagados	-7.086.668	-4.132.820
Intereses Pagados	-16.388.280	-12.232.967
Pago de Dividendos	-4.000.000	-3.000.000
Aumento de Capital	0	-
Anticipo p/Emisiones Futuras	278.992	196.742
Efectivo neto Provisto/Usado de Actividades de Financiamiento(C)	79.203.508	19.974.789
VARIACION NETA DE EFECTIVO(A+B+C)	-9.926.390	1.587.297
EFECTIVO AL INICIO DEL PERIODO	12.568.535	4.112.181
EFECTIVO AL CIERRE DEL PERIODO	2.642.145	5.699.478


 Contador
 Lic. Graciela Segovia


 Sindico
 Artemio Quiñonez



 Presidente
 Pablo Pappalardo





ESTADO DE RESULTADOS

Correspondiente al 30 de Setiembre de 2019, comparativo con el periodo anterior
(Expresado en miles de Guaranies)

	Ejercicio Finalizado el	
	30/09/2019	30/09/2018
Ingresos por Venta	209.519.496	224.815.051
Costo de Bienes de Cambio(Anexo F)	-138.494.733	-157.186.808
Costo de taller(Anexo H)	-8.569.210	-8.955.721
Utilidad Bruta	62.455.553	58.672.521
Gastos de Administrac.(Anexo H)	-8.382.318	-7.375.065
Gastos de Comercialización(Anexo H)	-34.469.833	-31.471.092
Gastos Financieros(Anexo H)	-11.768.013	-8.063.601
Previsiones(Anexo H)	-6.300	-6.300
Depreciaciones (Anexo H)	-3.462.735	-2.885.277
Otros Ingresos	1.963.656	2.098.168
Reserva Legal	-278.355	-489.392
Impuesto a la Renta	-762.903	-1.181.454
Resultado del Ejercicio	5.288.751	9.298.508


Contador
Lic. Graciela Segovia


Sindico
Artemio Quiñonez


Presidente
Pablo Pappalardo






ANEXO A


BIENES DE USO

Por el periodo comprendido entre 01 de Enero y el 30 de Setiembre del 2019 y 2018.
(Expresado en miles de guaraníes)


Cuentas	VALORES DE ORIGEN				DEPRECIACIONES				VALOR NETO 09/19			
	AL INICIO DEL EJERCICIO	ALTAS a 09/19	BAJAS a 09/19	REVALUO DEL EJERCICIO	AL CIERRE 09/19	AL INICIO DEL EJERCICIO	%	ALTAS a 09/19		BAJAS a 09/19	REVALUO DEL EJERCICIO	AL CIERRE 09/19
Terrenos	20.288.135	0	0	0	20.288.135	0	0,00%	0	0	0	0	20.288.135
Edificios y Mejoras	33.666.939	43.060	0	0	33.709.999	-10.440.895	2,50%	-520.079	0	0	-10.360.974	22.749.025
Maquinarias y Equipos de Taller	1.365.378	273.686	0	0	1.639.064	-463.106	6,00%	-56.841	0	0	-519.947	1.119.116
Maq y Equipos de Tornería	412.111	0	0	0	412.111	-406.874	6,00%	-354	0	0	-407.228	4.883
Muebles, carteles, enseres	17.919.626	870.493	-830	0	18.789.288	-14.572.460	10,00%	-666.068	0	0	-15.238.527	3.550.761
Herramientas de taller	5.015.770	184.523	-620	0	5.199.673	-4.420.436	20,00%	-191.995	1.242	0	-4.611.189	588.484
Rodados	11.469.574	1.973.312	-1.189.866	0	12.253.021	-4.703.359	20,00%	-1.167.810	960.674	0	-4.910.494	7.342.527
Obras en Curso	511.381	242.742	-353.267	0	400.856	-4.703.359	25,00%	0	0	0	-4.703.359	400.856
Mejoras en prop. de terceros	1.010.527	370.603	0	0	1.381.130	-601.872	15,00%	-103.958	0	0	-705.830	675.300
Equipos Laboratorio	10.969.141	504.745	0	0	11.473.886	-2.018.929	10,00%	-618.469	0	0	-2.637.399	8.836.487
Totales a Setiembre 2019	102.628.582	4.463.164	-1.544.583	0	105.547.164	-37.627.931		-3.325.574	961.916	0	-35.991.589	65.555.574
Totales a Setiembre 2018	81.788.210	10.343.674	-1.803.934	0	90.327.950	-35.074.814		-2.787.920	1.430.120	0	-36.432.714	53.895.236



 Corilador
 Lic. Gabriela Segovia



 Sindico
 Artemio Quiñonez



 Presidente
 Pablo Pappalardo



ANEXO B

ACTIVOS INTANGIBLES

Por el periodo comprendido entre 01 de Enero y el 30 de Setiembre del 2019 y 2018.
(Expresado en miles de guaraníes)

CUENTAS	VALORES DE ORIGEN				DEPRECIACIONES				VALOR NETO			
	AL INICIO DEL EJERCICIO	ALTAS a 09/19	BAJAS a 09/19	REVALUO DEL EJERCICIO	AL CIERRE 09/19	ACUMULADAS AL INICIO DEL EJERCICIO	%	ALTAS a 09/19		BAJAS a 09/19	REVALUO DEL EJERCICIO	ACUMULADOS AL CIERRE 09/19
Marcas y Patentes	1.281.321	189.152	0	0	1.470.473	-809.088	10,00%	-138.399	0	0	-947.487	522.986
Totales a Setiembre 2018	1.281.321	189.152	0	0	1.470.473	-809.088	0	-138.399	0	0	-947.487	522.986
Totales a Setiembre 2017	1.096.361	91.337	0	0	1.187.698	-644.984		-101.414	0	0	-746.398	441.299

[Signature]
Contador
Lic Gracieja Segovia

[Signature]
Sindico
Artemio Quiñonez

[Signature]
Presidente
Pablo Pappalardo



ANEXO C

**INVERSIONES, ACCIONES, DEBENTURES Y OTROS TITULOS EMITIDOS EN SERIE
PARTICIPACION EN OTRAS SOCIEDADES**

Por el periodo comprendido entre 01 de Enero y el 30 de Setiembre del 2019 y 2018.
(Expresado en miles de guaraníes)

DENOMINACION Y CARACTERISTICAS DE LOS VALORES ENTE EMISOR	CLASE	VALOR NOMINAL UNITARIO	CANTIDAD	VALOR NOMINAL TOTAL	VALOR PATRIMONIAL PROPORCIONAL	VALOR DE LIBROS	VALOR DE COTIZACION	% DE PARTICIPACION	INFORMACION SOBRE EL EMISOR			
									ACTIVIDAD PRINCIPAL	CAPITAL	RESULTADO	
Cremasun S.A. - Acciones	Ordinarias	1.000	4.295	4.295.000		4.295.000		70,99%	Heladería	6.050.000	1.839.620	11.775.274
Sudameris S.A. - Leasing		-	-	7.000.000		857.500		12,25%	Leasing	28.000.000	-	-
Totales a Setiembre 2019		1.000	4.295	11.295.000	0	5.152.500	0	83,24%		34.050.000	1.839.620	11.775.274
Totales a Setiembre 2018		1.000	4.295	11.295.000	0	4.723.750	0	77,12%		34.050.000	1.559.901	10.382.664

[Signature]
Contador
Lic. Graciela Segovia

[Signature]
Sindico
Artemio Quiñonez

[Signature]
Presidente
Pablo Pappalardo



ANEXO D

OTRAS INVERSIONES

Por el periodo comprendido entre el 01 de Enero y el 30 de Setiembre del 2019 y 2018.
(Expresado en miles de Guaraníes)

C U E N T A S	VALOR AL INICIO DEL EJERCICIO	ALTAS A 09/19	BAJAS A 09/19	VALOR REGISTRADO AL 30/09/2019	VALOR REGISTRADO AL 30/09/2018
INVERSIONES CORRIENTES					
(Detallar)					
SUB TOTAL					
INVERSIONES NO CORRIENTES					
Finca N° 19.616 distrito C.E	974.785			974.785	974.785
Finca N° 805 - Villeta	41.959			41.959	41.959
Finca N° 14279,15913 distrito de C.E	12.510.222			12.510.222	12.510.222
Finca 256-Yaguaron	84.287			84.287	84.287
Finca 14911- Limpio	8.000			8.000	8.000
Finca 19179 -Limpio	24.000			24.000	24.000
Finca N° 1179-223 distrito de Ayolas	37.182			37.182	37.182
Finca Nro. 6036-San Antonio	3.000			3.000	3.000
Finca N° 150 Dist.Centro-As.	2.346.386			2.346.386	2.346.386
Finca N° 5068 Villeta	6.600			6.600	6.600
Finca N° 3154 Asunción	37.000			37.000	37.000
Finca N° 15797 Cnel Oviedo	5.000			5.000	5.000
Finca N° 2525 Caacupe	25.209			25.209	25.209
SUB TOTAL	16.103.630	0	0	16.103.630	16.103.630
TOTALES EJERCICIO	16.103.630	0	0	16.103.630	16.103.630



Contador
Lc. Graciela Segovia



Sindico
Artemio Quiñonez



Presidente
Pablo Pappalardo





ANEXO E


PREVISIONES

Por el periodo comprendido entre el 01 de Enero y el 30 de Setiembre del 2019 y 2018.
(Expresado en miles de guaraníes)

RUBROS	SALDO AL INICIO DEL EJERCICIO	AUMENTOS 30/09/2019	DISMINUCIONES 30/09/2019	AL MES DE 09/19 ACTUAL	AL MES DE 09/18 EJERC.ANTER.
Previsión para dudoso cobro-varios	4.670.374	0	0	4.670.374	4.677.078
Sub-total (1)	4.670.374	0	0	4.670.374	4.677.078
Previsión obsolescencia Usados	7.664	0	0	7.664	7.664
Previsión s/Repuestos	1.729.721	0	-1.729.721	0	1.729.721
Previsión obsolescencia Repuestos	1.436.042	0	-1.436.042	0	1.436.042
Sub-total (2)	3.173.426	0	-3.165.762	7.664	3.173.426
Previsión otros	2.733.683	0	-2.733.683	0	2.733.683
Previsión obsolescencia Ley 1284	2.379.387	0	-2.379.387	0	2.379.387
Sub-total (3)	5.113.069	0	-5.113.069	0	5.113.069
TOTAL	12.956.869	0	-8.278.831	4.678.038	12.963.573


Contador
Lc. Graciela Segovia


Síndico
Artemio Quiñonez


Presidente
Pablo Pappalardo




ANEXO F


COSTO DE VENTAS

Por el periodo comprendido entre 01 de Enero y el 30 de Setiembre de 2019 y 2018.
(expresado en miles de guaraníes)

	ACUMULADOS AL FIN DEL PERIODO	
	30/09/2019 Ejercicio Actual	30/09/2018 Ejercicio Anterior
I. COSTO DE BIENES DE CAMBIO VENDIDOS		
Existencia al comienzo del Ejercicio	217.405.120	123.897.271
Más:		
Compras	136.620.140	215.145.584
Valoración de bienes de cambio (Nota K)		
Menos:		
Existencia al cierre del ejercicio	-215.530.527	-181.856.046
TOTAL COSTO DE BIENES DE CAMBIO	138.494.733	157.186.808
II COSTO DE SERV.PRESTADOS	8.569.210	8.955.721
TOTAL COSTO DE VENTAS	147.063.943	166.142.529


Contador
Lic. Graciela Segovia


Sindico
Artemio Quiñonez


Presidente
Pablo Pappalardo



ANEXO G

ACTIVOS Y PASIVOS EN MONEDA EXTRANJERA

Por el periodo comprendido entre el 01 de Enero y el 30 de Setiembre del 2019 y 2018.
(Expresado en miles de guaraníes)

	MONEDA EXTRANJERA		CAMBIO VIGENTE	MONEDA LOCAL (Gs. 000)	
	CLASE	MONTO En Dólares		MONTO ACTUAL En miles de Gs. 30/09/2019	MONTO ANTERIOR En miles de Gs. 30/09/2018
ACTIVO					
Disponibilidades-Recaud. A Depositar	U\$S	14.175,01	6375	90.366	232.733
Disponibilidades-Bancos/Cajas de ahorros	U\$S	251.008,57	6375	1.600.180	4.286.388
Bienes de Cambio-Transito	U\$S	785.540,25	6375	5.007.819	4.335.513
Otros Créditos(Representadas)	U\$S	858.787,50	6375	5.474.770	4.408.843
Otros Créditos(Intereses Diferidos)	U\$S	4.387.754,09	6375	27.971.932	16.536.035
Otros Créditos(Intereses s/Bonos) PC	U\$S	565.274,34	6375	3.603.624	667.908
Otros Créditos(Intereses s/Bonos) PNC	U\$S	1.513.292,80	6375	9.647.242	8.115.725
TOTAL ACTIVO EN MONEDA EXTRANJERA		8.375.832,56		53.395.933	38.583.145
PASIVO					
Préstamos Bancarios-PC	U\$S	17.666.886,98	6385	112.803.073	66.689.700
Préstamos Bancarios-PNC	U\$S	10.556.762,98	5660	59.751.278	37.693.697
Anticipos de Clientes	U\$S	630.901,01	6385	4.028.303	2.417.226
Representadas	U\$S	7.343.606,73	6385	46.888.929	62.126.683
Obligaciones p/emisiones-PC	U\$S	1.569.509,63	6385	10.021.319	646.115
Obligaciones p/emisiones-PNC	U\$S	8.601.234,64	6385	54.918.883	43.792.760
TOTAL PASIVO EN MONEDA EXTRANJERA		46.368.901,97		288.411.786	213.366.181

Contador
Lic. Graciela Segovia

Sindico
Artemio Quiñonez

Presidente
Pablo Pappalardo





ANEXO H

INFORMACION REQUERIDA SOBRE COSTOS Y GASTOS

Por el periodo comprendido entre el 01 de Enero y el 30 de Setiembre del 2019 y 2018.
(Expresado en miles de guaraníes)

Rubros	Costo taller	Gasto Adm	Gasto Comer	Financieros	Depreciaciones	Previsiones	Total
Remun. Directores		405.000					405.000
Honorarios y Rem x Servic		579.587					579.587
Sueldos y Otras Remunerac	7.110.411	3.060.366	5.854.197				16.024.973
Contribuciones Sociales		825.868	3.608.400				4.434.269
primas de Seguros		79.728	318.914				398.642
Mant. Y reparaciones		181.850	1.325.015				1.506.865
Depreciaciones					3.462.735		3.462.735
Agua-Luz-Telefono		190.346	515.913				706.259
Gastos Generales		1.541.176	7.221.538				8.762.714
Papelarias y Utiles		99.512	145.512				245.024
Imp., tasas y Patentes		689.999	1.954.972				2.644.972
Publicidad/Propaganda		366.706	916.450				1.283.156
promoción de Ventas			1.162.656				1.162.656
Gastos de Representac		214.382					214.382
Gastos de Ventas	1.458.799	147.797	11.405.755				13.012.351
Previs. Anexo E			40.510			6.300	46.810
Intereses Bancarios				16.388.280			16.388.280
Diferencia de Cambio				-4.620.267			-4.620.267
Totales a SETIEMBRE 2019	8.569.210	8.382.318	34.469.833	11.768.013	3.462.735	6.300	66.658.409
Totales a SETIEMBRE 2018	8.955.721	7.375.065	31.471.092	8.063.601	2.885.277	6.300	58.777.056


Contador
Lid. Graciela Segovia


Sindico
Artemio Quiñonez





Presidente
Pablo Pappalardo

ANEXO I

DATOS ESTADISTICOS

Por el periodo comprendido entre el 01 de Enero y el 30 de Setiembre del 2019 y 2018.

INDICADORES OPERATIVOS	ACUMULADOS AL FIN DEL PERIODO	
	30/09/2019 Ejercicio Actual	30/09/2018 Ejercicio Anterior
VOLUMEN DE TRANSACCIONES		
Cantidad de Unid. Ventidas	632	826
Números de Clientes en cartera	1.136	1.156
OTROS INDICADORES		
Cantidad de empleados	305	294
Cantidad de Sucursales	5	5

 Contador Lic. Graciela Segovia	 Sindico Artemio Quiñonez	 Presidente Pablo Pappalardo
--	--	---



exportación, compra, venta, permuta, cesión y distribución de mercaderías, productos, subproductos, motores, maquinarias agrícolas y automotores de toda índole y materias primas; la explotación de patentes de invención, marcas de fábrica, diseños y modelos industriales; c) Financiera: Mediante préstamos con o sin garantías reales a corto y largo plazo, aportes de capitales a personas, empresas o particulares, compra venta negociación de títulos, acciones, debentures y toda clase de valores mobiliarios; d) Industrial: Mediante la extracción, transformación, producción y elaboración de los frutos, productos y subproductos, mercaderías y demás bienes relativos a las industrias metalúrgicas, químicas y petroquímicas, mineras, eléctricas, textiles, plásticas, madereras, automotrices, gráficas, papeleras, pesqueras y de alimentación; e) Emitir títulos – valores y negociarlos a través de la Bolsa de Valores y Productos de Asunción, previa autorización de la Comisión Nacional de Valores.

2. Principales políticas y prácticas contables

a) Moneda de Cuenta

Los estados contables han sido preparados sobre la base contable del principio contable de empresa en marcha, en general en base a valores históricos, excepto los bienes del activo fijo que son revaluados conforme a lo establecido en la Ley 125/91, y los saldos en moneda extranjera.

b) Ingresos y Egresos

Los ingresos y egresos son registrados de acuerdo al principio contable de lo devengado.



Contador
Lic. Graciela Segovia



Síndico
Artemio Quiñonez



Presidente
Pablo X. Pappalardo B.



c) Diferencia de Cambio

Los saldos en moneda extranjera fueron valuados al tipo de cambio de cierre del ejercicio. La diferencia de cambio que se produjo entre el valor histórico de registro y los valores revaluados fueron reconocidos como ingresos y/o gastos del periodo, en el que ocurrieron. Al cierre de Setiembre 2018 y 2019, los Activos y Pasivos fueron valuados al tipo de cambio de:

U\$S 1= Gs. 5.890 al 30/09/18	Cuentas Activas
U\$S 1= Gs. 5.900 al 30/09/18	Cuentas Pasivas
U\$S 1= Gs. 6.375 al 30/09/19	Cuentas Activas
U\$S 1= Gs. 6.385 al 30/09/19	Cuentas Pasivas

d) Previsión para cuentas de cobranzas dudosa.

La empresa constituye provisiones para deudores de dudoso cobro a los efectos de regularizar aquellos créditos, que a entender de la Dirección, presentan riesgos de su total recuperación.

e) Bienes de Cambio

Los repuestos en stock, son valuados al costo de reposición. Las unidades nuevas en depósito fiscal no incorporan el valor de despacho. Las unidades usadas tomadas como parte de pago son incorporadas al inventario al valor de tasación practicado por la empresa más todos los gastos de acondicionamiento del bien para su posterior venta. El valor al cual están activados los bienes de cambio, en general no supera el costo de plaza.

f) Bienes de Uso

Los bienes de uso se exponen a su costo de adquisición o construcción más el revalúo legal, menos la correspondiente depreciación acumulada.



Contador
Lic. Graciela Segovia



Síndico
Artemio Quiñonez



Presidente
Pablo X. Pappalardo B.



De acuerdo con lo establecido en la Ley N° 125/91 y la Ley 2421/04 los bienes de uso son revaluados aplicando el coeficiente establecido por el Ministerio de Hacienda. El incremento neto se acredita a la cuenta patrimonial Reserva de Revalúo. Los costos de las mejoras que extienden la vida útil de los bienes aumentan su capacidad productiva son imputados a las cuentas respectivas del activo. Los gastos de mantenimiento son cargados a resultados. La depreciación es calculada por el método de línea recta, a partir del mes siguiente en que se adquieren los bienes, aplicando tasas anuales suficientes para extinguir sus valores al final de su vida útil estimada, de acuerdo a la legislación fiscal vigente.

g) Inversiones

Las inversiones en bienes inmuebles están registradas al 30 de Setiembre del 2019, a sus valores adquiridos y/o incorporados, los cuales en general no superan el valor neto de realización.

3) Disponibilidades

Este rubro esta compuesto de la siguiente manera; en miles de guaranías

Cuentas	30/09/2019	30/09/2018
Recaudac. A Depositari-Mon.Local	158.264	164.913
Recaudac. A Depositari-Mon.Extranj	90.366	232.733
Ctas.Ctes. Bancarias -Mon.local	705.635	928.898
Ctas.Ctes. Y Ahorros Banc.-Mon.Extranjera	1.600.180	4.286.388
Fondo Fijo	87.701	86.547
TOTALES	2.642.145	5.699.478


Contador
Lic. Graciela Segovia


Síndico
Artemio Quiñonez


Presidente
Pablo X. Pappalardo B.



4) Deudores por ventas

Este rubro esta compuesto de la siguiente manera; en miles de guaranies

Cuentas	30/09/2019	30/09/2018
Deudores Corrientes	73.137.001	86.062.650
Deudores en gestion de cobro	10.869.830	7.709.750
	84.006.831	93.772.400
Previsiones para deudores dudosos	-4.670.374	-4.677.078
Deudores No Corrientes	73.188.982	0
TOTALES	152.525.438	89.095.323

5) Otros créditos

Este rubro esta compuesto de la siguiente manera; en miles de guaranies

Cuentas	30/09/2019	30/09/2018
Reclamos a Proveedores	5.474.770	4.408.843
Deudores Varios	18.036.522	17.346.520
Valores a Rendir	1.770.382	902.563
Gastos no devengados	8.136.903	3.865.856
Intereses no devengados	33.681.807	17.705.600
Intereses diferidos s/Bonos PC	11.677.174	1.164.693
	78.777.558	45.394.075
Intereses diferidos s/Bonos PNC	42.415.385	0
TOTALES	199.970.502	90.788.150



Contador
Lic. Graciela Segovia



Sindico
Artemio Quiñonez



Presidente
Pablo X. Pappalardo B.



6) Bienes de Cambio

Este rubro esta compuesto de la siguiente manera; en miles de guaranies

Cuentas	30/09/2019	30/09/2018
Unidades Nuevas	141.780.821	120.267.060
Unidades Usadas	18.728.803	16.155.418
Repuestos/Reactivos	49.651.307	41.184.230
Otros	319.498	392.277
Trabajos en Proceso	5.050.098	3.857.061
	215.530.527	181.856.046
Previsión		
Obsolescencia unidades usadas	-7.664	-7.664
Obsolescencia de Repuestos	0	-1.436.042
Previsión por repuestos	0	-1.729.721
	-7.664	-3.173.426
En Tránsito	5.054.852	4.335.513
TOTALES	220.577.715	183.018.134


7) Créditos Impositivos

Este rubro esta compuesto de la siguiente manera; en miles de guaranies

Cuentas	30/09/2019	30/09/2018
Anticipo Impuesto a la Renta	0	1.304.805
Retención Impuesto a la Renta	2.110.052	178.935
Certificado de crédito tributario	0	0
IVA Credito	477.864	0
TOTALES	2.587.916	1.483.740


 Contador
 Lic. Graciela Segovia


 Síndico
 Artemio Quiñonez


 Presidente
 Pablo X. Pappalardo B.



8) Préstamos Bancarios

Cuentas	30/09/2019	30/09/2018
Compromiso en Dólares		
Itau S.A.	1.771.470	353.257
BBVA Paraguay S.A.	15.008.487	12.923.995
Vision Banco SAECA	4.003.414	1.478.158
Interfisa SAECA	2.279.326	2.946.360
GNB Paraguay S.A.	7.644.590	4.604.351
Sudameris S.A.	15.240.852	4.202.647
Basa S.A.	16.214.026	7.371.490
Financiera Rio	3.460.799	2.920.699
Regional S.A.	11.218.796	7.719.167
Continental S.A.	6.294.939	7.514.993
Descuento de Documentos	22.905.464	10.933.704
Intereses a Pagar	6.760.911	3.720.880
Total Compromiso en Dólares	112.803.073	66.689.700
Compromiso en Guaraníes		
Sudameris S.A.	583.800	1.043.100
Regional S.A.	465.733	1.900.000
BBVA Paraguay S.A.	5.979.241	5.855.753
Itau S.A.	0	961.112
Interfisa SAECA	4.505.126	3.500.273
Intereses a Pagar	1.537.071	840.660
Total Compromiso en Guaraníes	13.070.970	14.100.898
Total Corto Plazo	125.874.044	80.790.598
Compromiso en Dólares		
GNB Paraguay S.A.	1.621.061	4.134.223
Sudameris S.A.	2.394.375	1.864.251
Vision Banco SAECA	8.930.528	129.932
Financiera Rio	866.785	1.707.720
Interfisa SAECA	0	2.106.190
Continental S.A.	0	5.816.780
Regional S.A.	4.722.421	0
Descuento de Documentos	20.822.018	11.557.699
Basa S.A.	14.037.457	3.879.268
BBVA Paraguay S.A.	3.990.625	5.696.953
Intereses a Pagar	2.366.009	800.681
Total compromiso de Dólares	59.751.278	37.693.697
Compromiso en Guaraníes		
Regional S.A.	6.375.862	
BBVA Paraguay S.A.	0	2.064.308
Sudameris S.A.	0	583.800
Interfisa SAECA	1.800.000	905.126
Intereses a Pagar	3.514.351	142.213
Total Compromiso en Guaraníes	11.690.213	3.695.446
Total Largo Plazo	71.441.492	41.389.143
TOTALES	197.315.536	122.179.741



Contador

Lic. Graciela Segovia



Síndico

Artemio Quiñonez



Presidente

Pablo X. Pappalardo

Casa Central Asunción: Avda. Madame Lynch N° 1516 y José Pappalardo - Tel.: (+595) 21 671 900 - (+595) 971 242 460
 Sucursal Encarnación: Ruta 6ta. Km. 4 - Tel.: (+595) 71 214 212 / 4 - (+595) 982 764 112 - (+595) 975 600 415
 Sucursal Ciudad del Este: Ruta 7ma. Km. 5,5 - Tel.: (+595) 61 578 800 - (+595) 972 210 390 - (+595) 981 440 142
 Sucursal Katuete: Ruta 10 Las Residentas Km. 375,5 - Tel.: (+595) 471 234 140 - (+595) 982 863 887 - (+595) 971 492 922
 Sucursal Loma Plata: Avda. Central esq. Tirol - Tel.: (+595) 492 252 343 - (+595) 492 252 338 - (+595) 974 581 004
 www.taperuvicha.com
 Paraguay



9) Capital social

Al 30 de Setiembre del 2019 el Capital Social de la empresa asciende a Gs. 100.000.000.000- y está representado por 1.000 (un mil) series de valor nominal Gs. 100.000.000 cada una. Cada serie consta de 100 (cien) acciones de valor nominal Gs. 1.000.000 cada una, suscriptas y pagadas tal como se describe a continuación:

Cantidad de Tít.	Tipo	N° de votos que otorga	Gs.
6	Nominativas	Ordinarias	100.000.000.000.-


10) Ingresos por ventas

Este rubro esta compuesto de la siguiente manera; en miles de guaranies

Cuentas	30/09/2019	30/09/2018
Unidades Nuevas New Holland	59.470.578	68.759.314
Unidades Nuevas Ford	67.332.088	77.443.404
Unidades Usadas	17.892.746	17.273.096
Repuestos	37.851.395	36.565.869
Servicios	13.015.449	13.405.323
Departamento Medico	13.957.240	11.368.045
TOTALES	209.519.496	224.815.051


 Contador
 Lic. Graciela Segovia


 Síndico
 Artemio Quiñonez


 Presidente
 Pablo X. Pappalardo B.



11) Patrimonio Neto

Este rubro esta compuesto de la siguiente manera; en miles de guaranies

Cuentas	30/09/2019	30/09/2018
Capital Social	100.000.000	22.000.000
Reserva de Revalu	1.736.637	14.193.319
Reserva Facultativa	0	20.169.578
Reserva Legal	1.091.553	4.966.081
Anticipo por Emisiones Futuras	4.201.330	3.882.200
Utilidades no asignadas	28.325.087	59.624.777
Resultado del Ejercicio	5.288.751	9.298.508
TOTALES	140.643.359	134.134.463

11) Obligaciones p/emisiones

Este rubro esta compuesto de la siguiente manera; en miles de guaranies

Cuentas	30/09/2019	30/09/2018
Corto Plazo		
Compromiso en Dólares		
Bonos a pagar	6.385.000	0
Intereses s/Bonos a pagar	3.636.319	646.115
Total Compromiso en Dólares	10.021.319	646.115
Compromiso en Guaraníes		
Bonos a pagar	2.500.000	0
Intereses s/Bonos a pagar	8.102.663	440.128
Total Compromiso en Guaranies	10.602.663	440.128
Total Corto Plazo	20.623.982	1.086.243
Largo Plazo		
Compromiso en Dólares		
Bonos a pagar	44.113.965	35.336.709
Intereses s/Bonos a pagar	10.804.918	8.456.051
Total Compromiso en Dólares	54.918.883	43.792.760
Compromiso en Guaraníes		
Bonos a pagar	60.560.000	13.060.000
Intereses s/Bonos a pagar	34.513.221	4.186.177
Total Compromiso en Guaranies	95.073.221	17.246.177
Total Largo Plazo	149.992.104	61.038.938
Totales	170.616.086	62.125.181



Contador
Lic. Graciela Segovia



Síndico
Artemio Quiñonez






Presidente
Pablo X. Pappalardo B.



ANEXO II -- COMPOSICION DE CAPITAL(Art. 3er- Resolución CNV nro, 1257/10)

Por el periodo comprendido entre el 01 de enero y el 30 de setiembre del 2019 y 2018

COMPOSICION AL 30/09/2019		
NOMBRE DE LA SOCIEDAD VINCULADA		
NO APLICABLE		
		
Contador Lic. Graciela Segovia	Sindico Artemio Quiñonez	Presidente Pablo Pappalardo



ANEXO 1
Composición de la Cartera de Créditos al 30/09/2019

SITUACION	Monto (en Gs)	Previsiones	
		En Gs	% Prev. s/ Cartera
A. Total Cartera no Vencida	134.038.812		
Composición Cartera Vencida			
Normal	2.275.610	2.275.610	
En Gestión de Cobro-Interna	7.956.740	7.956.740	
En Gestión de Cobro Judicial	12.924.650	12.924.650	
B. Total Cartera Vencida	23.157.001		4.670.374

TOTAL DE LA CARTERA DE CREDITOS AL 30/06/2019(A+B)	157.195.813
.-) TOTAL PREVISIONES AL 30/06/2019	4.670.374
TOTAL NETO CARTERA DE CREDITOS AL 30/06/2019	152.525.439

Observaciones

Criterios de Clasificación Utilizados

Normal

En Gestión de Cobro

En Gestión de Cobro Judicial

de 01 a 30 días de atraso

de 31 a 209 días de atraso

de 210 días de atraso en adelante

[Signature]

.....
Sindico
Artemio Quiñonez

[Signature]

.....
Contador
Lic. Graciela Segovia

[Signature]

.....
Presidente
Pablo Pappalardo



NOTAS A LOS ESTADOS CONTABLES AL 30/09/19.

1.- Actividad Económica.

TAPE RUVICHA S.A.E.C.A. fue constituida por escritura Pública N° 33 de fecha 22 de enero de 1973, e inscripta en el Registro Público de Comercio bajo el N° 64, página 45 y siguientes en fecha 12 de febrero de 1.973; cambiando su denominación por la de TAPE RUVICHA S.A.E.C.A. a partir del año 1995. Sus estatutos sociales fueron modificados por escrituras e inscriptas en el Registro Público de Comercio bajo los N° 302, folio 20 y siguientes del 13 de abril de 1977, N° 609, folio 157 y siguientes del 21 de julio de 1977; N° 40, folio N° 366 y siguientes del 18 de enero de 1982; N° 97, folio 117 y siguientes del 12 de febrero de 1987; N° 564, folio 2391 y siguientes del 14 de junio de 1989; N° 39, folio 552 del 06 de octubre de 1994; ° 1476, folio 10657 y siguientes del 27 de JUNIO de 1995; N° 476, folio 5722 y siguientes del 26 de junio de 1996; N° 765, folio 7255 y siguientes del 2 de junio de 1997; N° 596; folio 4796 y siguientes del 10 de junio de 1999; N° 158 serie B folio 1160 y siguientes del 23 de febrero de 2001; N° 973, Serie B, folio 1180 y sgts, de fecha 26 de noviembre de 2003, N° 968 Serie B folio 11.040 y siguientes del 26 de noviembre de 2003, N° 756 serie B, folio 8711 y siguientes de fecha 28 de julio de 2004; N° 625, serie E, folio 6361 del 05 de octubre de 2007; N° 241, serie C, folio 2998 y sgts de fecha 01 de julio de 2008. El objetivo de la sociedad comprende diversas actividades que realiza por cuenta propia, de terceros o asociados a terceros, tanto en el país o en el extranjero, tales como: a) Inmobiliaria: Mediante la adquisición, permuta y/o administración en general de toda clase de inmueble rurales o urbanos, incluso las operaciones comprendidas dentro de las leyes o reglamentos sobre la propiedad horizontal; b) Comercial: Mediante la importación,



Contador

Lic. Graciela Segovia



Síndico

Artemio Quiñonez



Presidente

Pablo X. Pappalardo B.

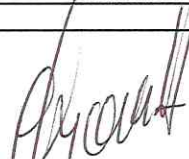



ANEXO J


INDICES ECONOMICOS/FINANCIEROS

Por el periodo comprendido entre 01 de Enero y el 30 de Setiembre del 2019 y 2018

INDICE	AÑO 2019	ACUMULADOS AL FIN DEL PERIODO	
		30/09/2019 Ejercicio Actual	30/09/2018 Ejercicio Anterior
LIQUIDEZ (1)		1,72	1,94
ENDEUDAMIENTO (2)		3,17	2,07
RENTABILIDAD (3)		0,05	0,09
(1) <u>ACTIVO CORRIENTE</u>	383.921.790		
<u>PASIVO CORRIENTE</u>	223.295.106		
(2) <u>TOTAL PASIVO</u>	446.236.682		
<u>PATRIMONIO NETO</u>	140.643.359		
(3) <u>RESULTADOS ANTES DEL IMPUESTO</u>	6.330.010		
<u>PATRIMONIO NETO EXLUIDO RESULTADO</u>	135.354.607		


Contador
Lic. Graciela Segovia


Sindico
Artemio Quiñonez


Presidente
Pablo Pappalardo



Anexo I-- INFORME SOBRE PERSONAS VINCULADAS O RELACIONADAS

Por el periodo comprendido entre el 01 de enero y el 30 de setiembre del 2019 y 2018

A) PARTES VINCULADAS O RELACIONADAS

Segùn art. 34 de la ley 1284/98

	Acciones	% Participacion
inciso a)		
Pappalardo, Jorge Enrique	20.000.000.000	20,00%
Pappalardo, Marco Esteban	20.000.000.000	20,00%
Pappalardo, Maria Teresa	20.000.000.000	20,00%
Pappalardo, Pablo Xavier	20.000.000.000	20,00%
Pappalardo, Conrado	12.000.000.000	12,00%
Bedoya, Maria Teresa	8.000.000.000	8,00%
	100.000.000.000	

inciso c)

idem a y b

inciso d)

Pappalardo, Pablo Xavier	Presidente
Servin, Victor	Director Titular
Pappalardo, Maria Teresa	Director Titular
Quiñonez, Artemio	Sindico Titular

Segùn art. 27 de la Res. 763/04

Inversiones de la Sociedad en valores de otras empresas que representen mas del 10% del Activo de la Sociedad

Nombre de la Empresa	Monto de la inversion	Tipo de Valor	Indicar el % de participacion en el capital integrado de la sociedad emisora(solo en el caso de inversion en acciones)
CREMASUN S.A.	4.295.000.000	Acciones	19,52%

Activos de la Sociedad comprometidos en mas del 20% en garantia de obligaciones de otra u otras empresas

Nombre de la Empresa	Valor de los Bienes Gravados	Tipo de Bien o Valor	Monto de la Deuda Garantizada
NO APLICABLE			

Segùn art. 28 de la Res. 763/04

Artículo 28. Vinculación por nivel de endeudamiento: Se considerará que existe vinculación por nivel de endeudamiento cuando más del veinticinco por ciento (25%) de las obligaciones de la entidad fiscalizada son acreencias de otra persona física o jurídica. Este limite no regirá para las deudas mantenidas con entidades bancarias y financieras nacionales o internacionales.

NO APLICABLE

Segùn art.1)Resolución CNV nro. 1.257/10

Nombre de la Sociedad Vinculada	Factores de Vinculacion
CremaSun S.A.	Directores/Accionistas
Trementina S.A.	Directores/Accionistas
Tape Logística SA.	Directores/Accionistas

B) SALDOS CON PARTES RELACIONADAS

Activo	sep-19	sep-18
Cuentas por Cobrar		
Tape Logística S.A.	13.102.673.932	7.690.001.153
Pasivo	_____	_____
Ingresos	_____	_____
Egresos	_____	_____

Contador
Lic. Gabriela Segovia

Sindico
Artemio Quiñonez

Presidente
Pablo Pappalardo

